

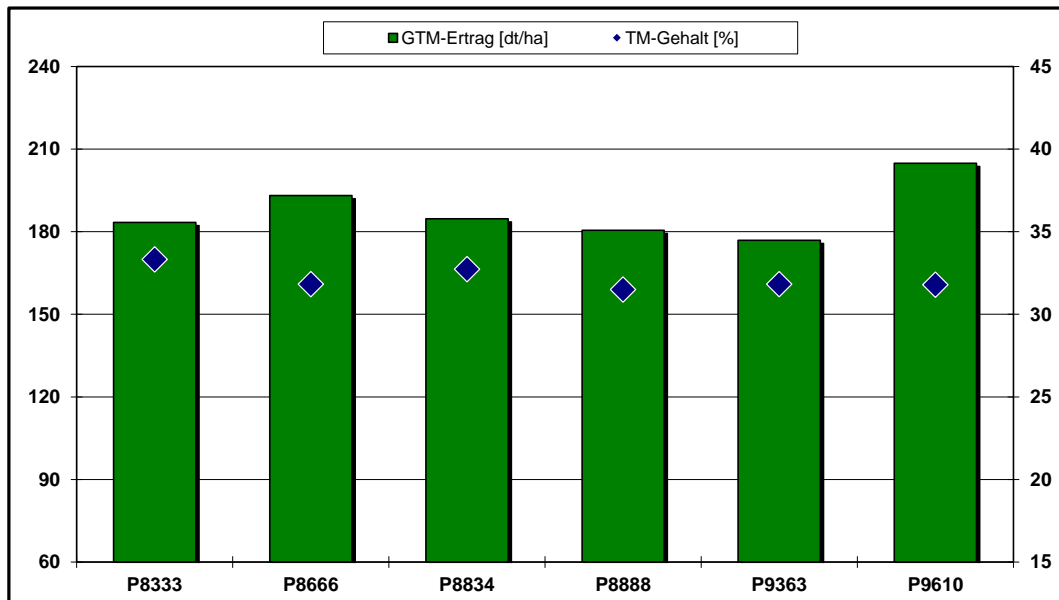
Pioneer Silomais Versuche

SCHWEIZ 2021

Mittel aus 3 Standorten (orthogonal)



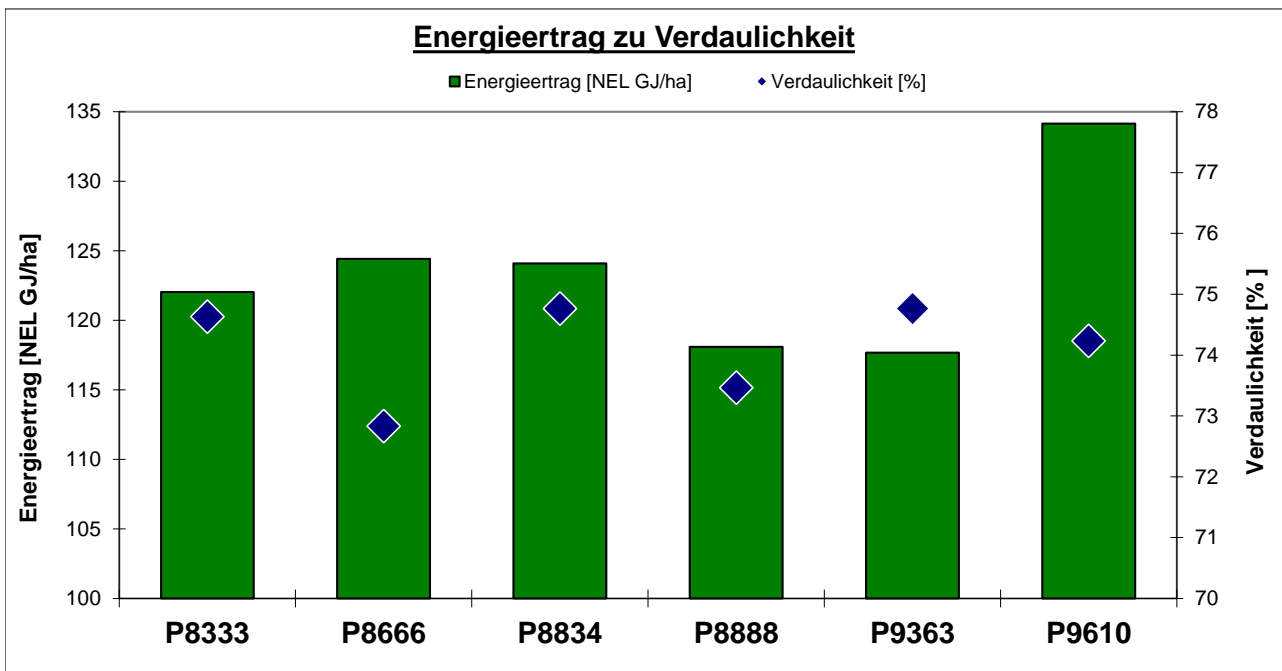
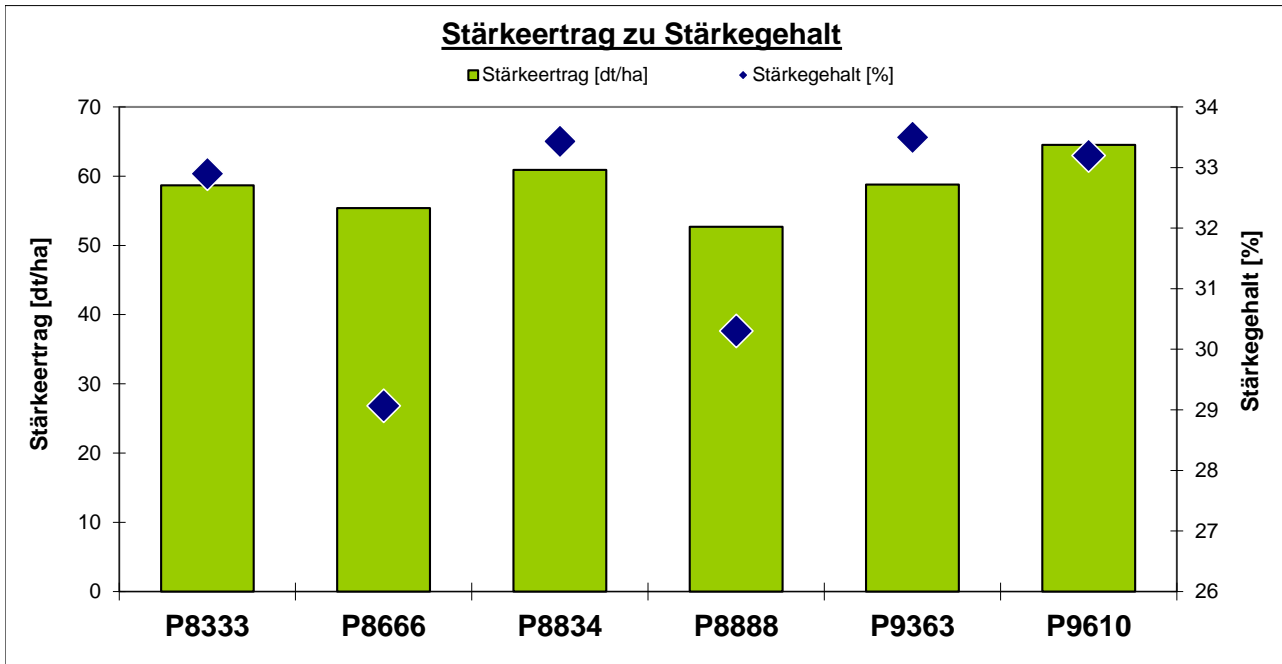
SILOMAIS							
Sorte	Reifezahl	TM-Gehalt [%]	GTM-Ertrag dt/ha	GTM-Ertrag rel.	Verdaulichkeit [% in TM]	Energieertrag [NEL GJ/ha]	NEL [MJ/kg]
P8333	250	33.3	183.4	98%	74.6	122.0	6.7
P8666	260	31.8	193.2	103%	72.8	124.4	6.4
P8834	ca. 250	32.7	184.7	99%	74.8	124.1	6.7
P8888	280	31.5	180.5	96%	73.5	118.1	6.6
P9363	ca. 290	31.8	176.9	94%	74.8	117.7	6.6
P9610	ca. 280	31.8	204.9	109%	74.2	134.2	6.6
<i>Versuchsmittel</i>		32.2	187.2	100%	74.1	123.4	6.6



Hinweis zur Interpretation der Daten:
Es handelt sich um das Mittel aus 3 Einzelorten. Die Daten sind nicht statistisch abgesichert.

Pioneer Silomais Versuche: SCHWEIZ 2021

Mittel aus 3 Standorten (orthogonal)



Hinweis zur Interpretation der Daten:

Es handelt sich um das Mittel aus 3 Einzelorten. Die Daten sind nicht statistisch abgesichert.

